



ROC DESIGN

SYSTEMY W STYLISTYCE LOFT
SYSTEMS IN LOFT STYLE

ROZWIĄZANIA DLA TWOJEJ PRZESTRZENI
SOLUTIONS FOR YOUR SPACE

PROJEKTANT I PRODUCENT SYSTEMÓW PRZESUWNYCH OD 1920 ROKU

www.mantion.pl

POLSKA
PRODUKCJA



MANTION POLSKA
SYSTEMY DO DRZWI PRZESUWNYCH

Nowy wymiar stylu loft

Wprowadzając do sprzedaży systemy ROC DESIGN, zrobiliśmy ogromny krok przed szereg: jako pierwsi (i jak na razie jedyni) stworzyliśmy wówczas tak przemyślaną, a przede wszystkim różnorodną serię designerskich systemów przesuwanych w stylu loftowym i wyprodukowaliśmy ją w Polsce.

Co najważniejsze, sprawiliśmy jednak, że loftowe okucia wysokiej jakości są dziś dostępne od ręki; nie musisz już zamawiać absurdalnie drogiej rozwiązań na specjalne zamówienie ani zadowalać się tanimi systemami z Azji, które stanowią większość oferty na rynku.

Dziś czas na kolejny, milowy krok: ażurowe systemy ROC DESIGN!

Loftowe okucia z ażurami to nasze autorskie, opatentowane rozwiązanie i absolutna nowość na rynku. Jest to jednocześnie nasz skromny wkład w rozwój stylu loft, który, jak widać, ciągle może ewoluować.

Poznaj aż pięć nowych systemów ROC DESIGN! Każdy z nowych modeli to efekt naszych eksperymentów i prawdziwej zabawy z formą. Tym razem postawiliśmy bowiem na lekkość, surowość, nowoczesność, geometryzację, symetrię, ale także jej brak...

Czytaj dalej i przekonaj się sam!

Zapraszamy do lektury!
Zespół Mantion Polska



I ♥ loft   

A new dimension loft style

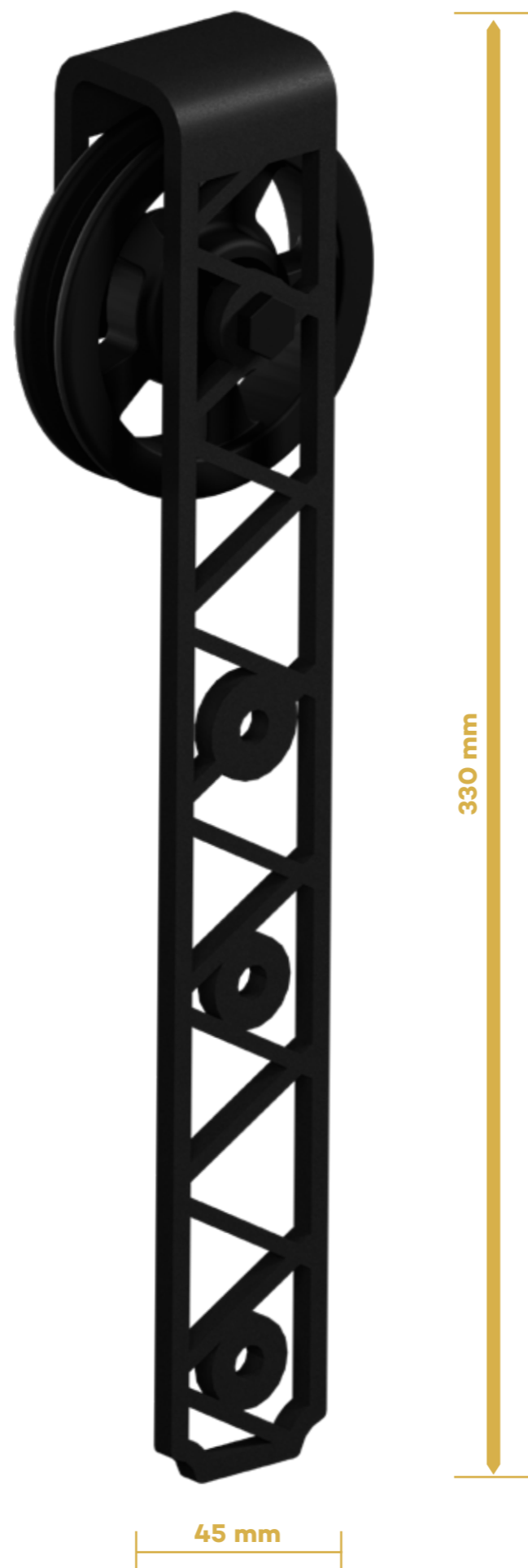
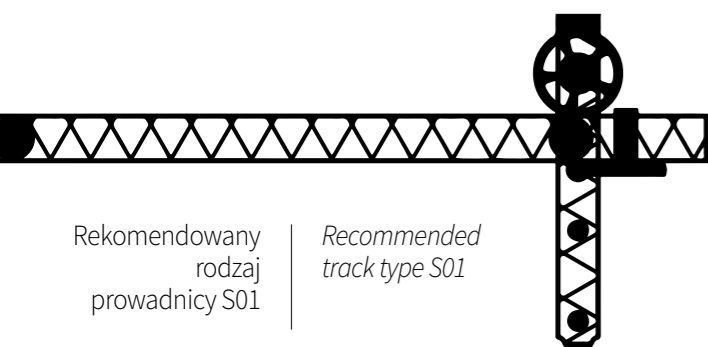
By introducing Roc Design systems for sale, we have made a huge step ahead of the series: first (and so far the only ones) we created then a thoughtful, and above all a diverse series of designer sliding systems in the loft style and we produced it in Poland. Most importantly, we have made high-quality loft fittings available today; you no longer have to order absurdly expensive custom solutions or settle for cheap Asian systems that make up the majority of the market offer. Today is the time for another milestone: openwork systems Roc Design! Loft fittings with openwork are our proprietary, patented solution and an absolute novelty on the market. It is also our modest contribution to the development of the loft style, which, as you can see, can still evolve. Discover five new Roc Design systems! Each of the new models is the result of our experiments and real fun with the form. This time we focused on lightness, austerity, modernity, geometrization, symmetry, but also its lack ... Read on and see for yourself! We invite you to read! Mantion Polska team

SPIS TREŚCI / TABLE OF CONTENTS

[2] WSTĘP | INTRODUCTION
[4] SKADI
[6] WIDAR
[8] BURI
[10] ROTA

[12] DAG
[14] SKŁAD ZESTAWU | SET CONTENTS
[16] AKCESORIA | ACCESSORIES
[18] WYBIERZ KOLOR | PICK YOUR COLOUR
[19] KATALOG | CATALOGUE

Przedstawione w katalogu wizualizacje nie stanowią oferty handlowej w rozumieniu art. 66 ustęp 1 KC i nie są wiążące dla stron. Wizualizacje nie są dokładnym odwzorowaniem koloru produktu, a ich charakter jest wyłącznie poglądowy. The visualizations presented in the catalog do not constitute an offer within the meaning of art. 66 par.1 KC and are not binding for the parties. Visualizations are not an exact representation of the product color, and their character is only demonstrative.




Certyfikowana
powłoka
automotive

Certified
automotive
coating

Dostępny kolor / Available colour



Możliwe kolory pokrycia / Possible colour choice



Zaprojektowano i wyprodukowano w Polsce
Designed and manufactured in Poland



Skadi

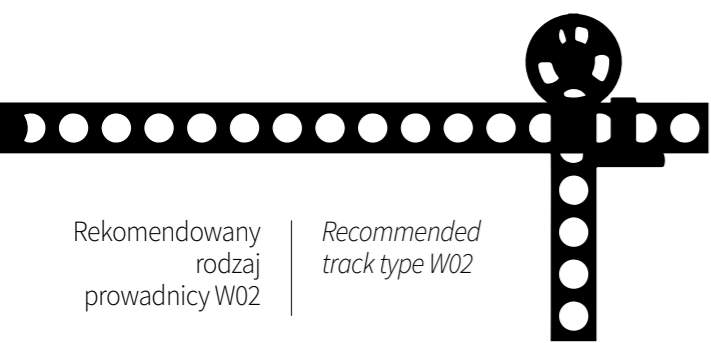
ROC DESIGN

PARAMETRY TECHNICZNE SYSTEMU / TECHNICAL DATA

Maks. ciężar drzwi / Max. door weight:	80 kg
Maks. szerokość drzwi / Max. door width:	1550 mm
Grubość drzwi / Door thickness:	22-42 mm*
Długość prowadnicy / Track length:	1950, 2400, 3000 mm
Kolor powłoki / Coating colour:	czarny / black [1] biały / white [2] szary / grey [3] rdza / rust [4] korozja / corrosion [5]
Gwarancja / Guarantee:	25 lat / years

* Możliwość zamontowania drzwi o grubości 16-22 mm i 42-52 mm z dodatkowymi tulejkami dystansowymi lub redukcyjnymi.
It is possible to install doors with a thickness of 16-22 mm and 42-52 mm with additional distance or reduction sleeves.





Certyfikowana
powłoka
automotive

Certified
automotive
coating

Dostępny kolor / Available colour



Możliwe kolory pokrycia / Possible colour choice



Zaprojektowano i wyprodukowano w Polsce
Designed and manufactured in Poland



Widar


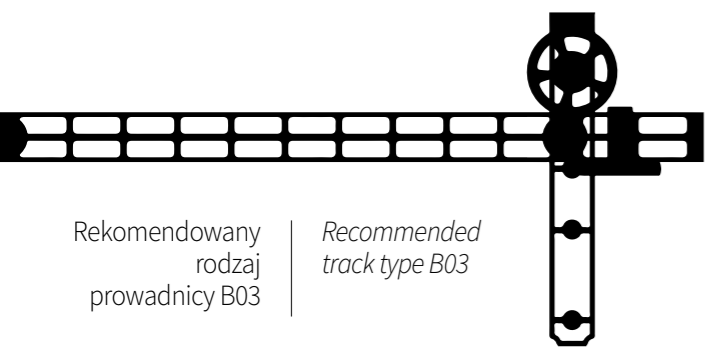
ROC DESIGN

PARAMETRY TECHNICZNE SYSTEMU / TECHNICAL DATA

Maks. ciężar drzwi / Max. door weight:	80 kg
Maks. szerokość drzwi / Max. door width:	1550 mm
Grubość drzwi / Door thickness:	22-42 mm*
Długość prowadnicy / Track length:	1950, 2400, 3000 mm
Kolor powłoki / Coating colour:	czarny / black [1] biały / white [2] szary / grey [3] rdza / rust [4] korozja / corrosion [5]
Gwarancja / Guarantee:	25 lat / years

* Możliwość zamontowania drzwi o grubości 16-22 mm i 42-52 mm z dodatkowymi tulejkami dystansowymi lub redukcyjnymi.
It is possible to install doors with a thickness of 16-22 mm and 42-52 mm with additional distance or reduction sleeves.






Certyfikowana powłoka automotive

Certified automotive coating

Dostępny kolor / Available colour



Możliwe kolory pokrycia / Possible colour choice



Zaprojektowano i wyprodukowano w Polsce
Designed and manufactured in Poland



Burri

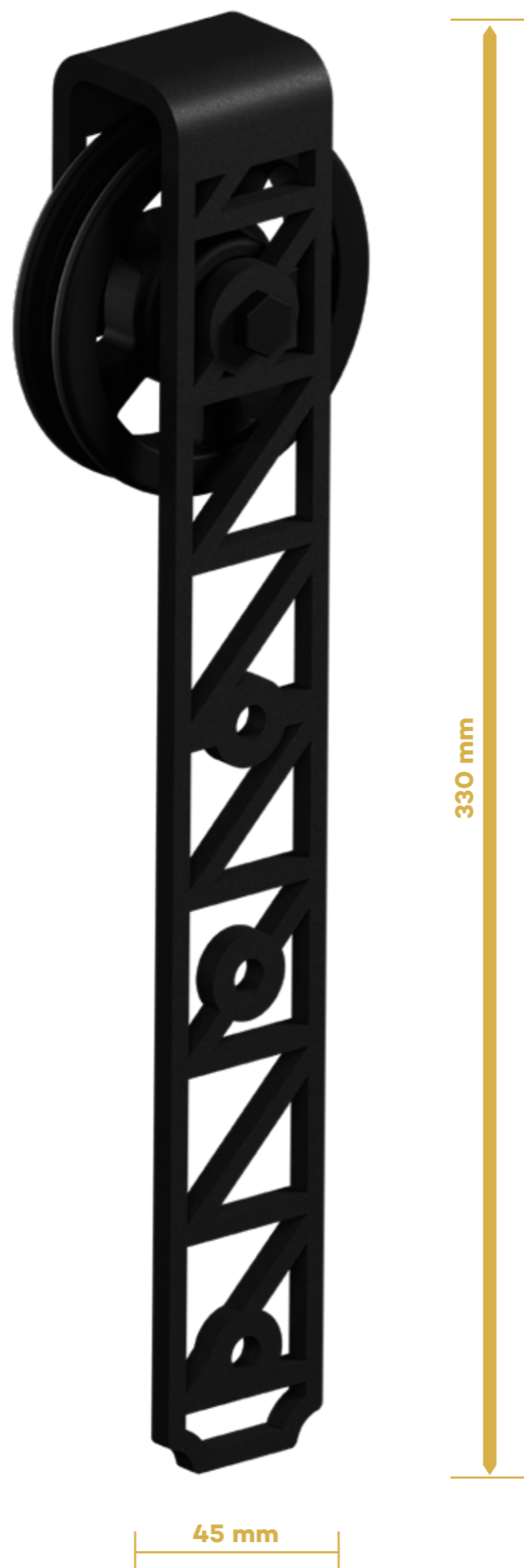
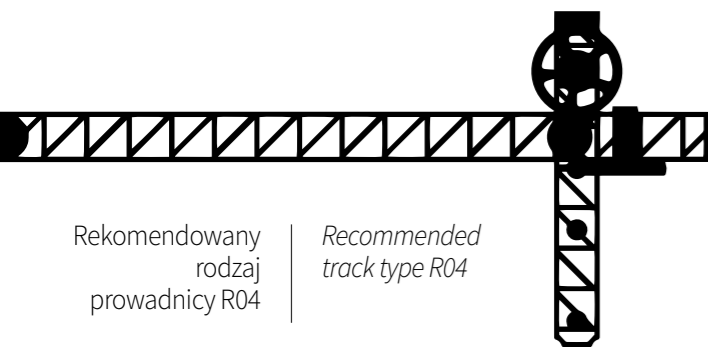
ROC DESIGN

PARAMETRY TECHNICZNE SYSTEMU / TECHNICAL DATA

Maks. ciężar drzwi / Max. door weight:	80 kg
Maks. szerokość drzwi / Max. door width:	1550 mm
Grubość drzwi / Door thickness:	22-42 mm*
Długość prowadnicy / Track length:	1950, 2400, 3000 mm
Kolor powłoki / Coating colour:	czarny / black [1] biały / white [2] szary / grey [3] rdza / rust [4] korozja / corrosion [5]
Gwarancja / Guarantee:	25 lat / years

* Możliwość zamontowania drzwi o grubości 16-22 mm i 42-52 mm z dodatkowymi tulejkami dystansowymi lub redukcyjnymi.
It is possible to install doors with a thickness of 16-22 mm and 42-52 mm with additional distance or reduction sleeves.







Certyfikowana
powłoka
automotive

Certified
automotive
coating

Dostępny kolor / Available colour



Możliwe kolory pokrycia / Possible colour choice



Zaprojektowano i wyprodukowano w Polsce
Designed and manufactured in Poland



Rota


ROC DESIGN

PARAMETRY TECHNICZNE SYSTEMU / TECHNICAL DATA

Maks. ciężar drzwi / Max. door weight:	80 kg
Maks. szerokość drzwi / Max. door width:	1550 mm
Grubość drzwi / Door thickness:	22-42 mm*
Długość prowadnicy / Track length:	1950, 2400, 3000 mm
Kolor powłoki / Coating colour:	czarny / black [1] biały / white [2] szary / grey [3] rdza / rust [4] korozja / corrosion [5]

Gwarancja / Guarantee: 25 lat / years

* Możliwość zamontowania drzwi o grubości 16-22 mm i 42-52 mm z dodatkowymi tulejkami dystansowymi lub redukcyjnymi.
It is possible to install doors with a thickness of 16-22 mm and 42-52 mm with additional distance or reduction sleeves.



kółka pełne
full wheels



średnica / diameter
90 mm



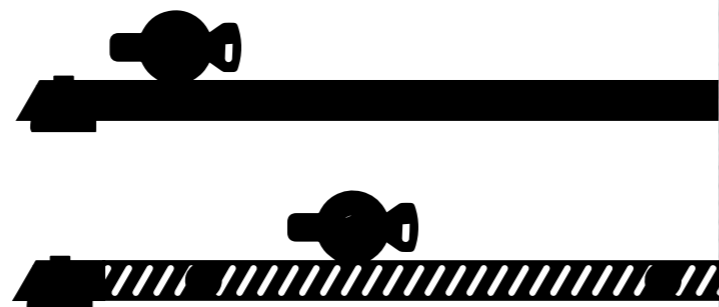
Certyfikowana powłoka automotive
Certified automotive coating

Dostępny kolor / Available colour



Zaprojektowano i wyprodukowano w Polsce
Designed and manufactured in Poland

Rekomendowany rodzaj prowadnicy – pełny lub D05
Recommended track type - full or D05



DÄG

ROC DESIGN

PARAMETRY TECHNICZNE SYSTEMU / TECHNICAL DATA

Maks. ciężar drzwi / Max. door weight:	80 kg
Maks. szerokość drzwi / Max. door width:	1550 mm
Grubość drzwi / Door thickness:	min. 40 mm
Długość prowadnicy / Track length:	1950, 2400, 3000 mm
Kolor powłoki / Coating colour:	czarny / black [1]
Gwarancja / Guarantee:	25 lat / years



Skład zestawu

komplet wózków + prowadnica

ROC DESIGN



WÓZKI | HANGERS


Wózki ROC DESIGN wraz z mocowaniami, stoperami i prowadnikiem stanowią komplet, sprzedawany oddzielnie bez prowadnicy, z uwagi na to, że jest ich aż 8 wariantów kształtu wózków, 2 rodzaje kółek i 5 wersji kolorystycznych do wyboru.

ROC DESIGN hangers together with mounting accessories, stoppers and bottom guide make a set sold separately without a track, as there are 8 shape variants, 2 wheels types and 5 colour versions to choose from.

BLOKADA ZABEZPIEZAJĄCA | ANTI-JUMPER

W zależności od typu wózka zestaw zawiera jeden z 3 rodzajów **a b c** systemu zabezpieczającego wózki przed wypadaniem z toru szyny.

*Depending on the hanger type set contains one of 3 types **a b c** of anti-jumpers, which provides that the wheels stick on a track and do not jump off.*



STOPERY | STOPPERS


Prowadnica na obu krańcach jest zabezpieczona uniwersalnymi stoperami ROC DESIGN, pasującymi do wszystkich typów konstrukcji wózków. Stopery zapewniają ich delikatne zatrzymanie nie naruszając powłoki kolorystycznej.

At both ends the track is protected with universal ROC DESIGN stoppers fitting to all types of hangers, ensuring their soft and firm stopping thus protecting the coating.

PROWADNIK DOLNY | BOTTOM GUIDE

Prowadnik **1** dostępny w zestawach ROC DESIGN po zamontowaniu jest prawie niewidoczny, gdyż chowa się we frezie drzwiowym. Prowadnik do drzwi szklanych **2** obejmuje taflę szkła z obu stron, zapewniając jej stabilność.

*Bottom guide **1** included in the ROC DESIGN set after mounting is almost completely hidden in the door milling. Bottom guide in Thor Glass set **2** holds the glass from both sides keeping it in place.*




Set contents

hangers + track

ZESTAW MONTAŻOWY | MOUNTING SET

WÓZKI ROC DESIGN mają swój osobny zestaw montażowy. Wszystkie wkręty i inne elementy montażowe systemu są w kolorze czarnym lub korozji, dodając zabudowie trwałe i efektowne wykończenie.

ROC DESIGN HANGERS SET has it's own mounting set. All mounting elements of the system like screws are covered with black or corrosion coating, providing the door installation with durable and effective finish.




PROWADNICE | TRACKS

Prowadnice ROC DESIGN są dostępne w 5 wersjach kolorystycznych, uzupełnione o zestaw montażowy złożony z wkrętów, tulejek, trzpieni i podkładek w kolorze czarnym lub w kolorze korozji (dostępny w zestawie z prowadnicą o tym samym kolorze).

ROC DESIGN tracks are available in 5 colour versions. The set is completed with mounting set containing screws, distance sleeves, pins and pads with black or corrosion coating (available in corrosion track set).



1950 / 2400 / 3000 mm



Akcesoria

dodatkowe

additional **Accessories**

ROC DESIGN



SILENT STOP DO WSZYSTKICH SYSTEMÓW FOR ALL SYSTEMS

System łagodnego domykadnia drzwi

Domykacz Roc Design to dedykowany mechanizm spowalniający i łagodnie domykający drzwi. Umieszczony po wewnętrznej stronie prowadnicy jest niewidoczny od frontu. Silent-stop można zamontować od lewej lub prawej krawędzi prowadnicy, zapewniając obustronne, łagodne domyknięcie drzwi.

Smooth door closing feature

The Roc Design silent-stop is a dedicated soft-closing mechanism that slows down and gently closes the door. It is located on the inside of the track, and thus it does not obscure the view of the structure. The silent-stop can be mounted on both left and right ends of the track, providing bilateral, gentle closing of the door.



SYMETRIC DO WSZYSTKICH SYSTEMÓW OPRÓCZ DAG FOR ALL SYSTEMS BESIDES DAG

Mechanizm jednoczesnego przesuwu 2 drzwi

Mechanizm SYMETRIC pozwala na zamontowanie dodatkowych drzwi umożliwiając ich symetryczne, jednoczesne otwieranie i zamykanie. Atutem zestawu jest niezwykle dekoracyjne połączenie synchronicznie działających rolek systemu.

Simultaneous movement of two doors

The SYMETRIC mechanism allows the installation of additional doors, and thus enables their symmetrical and simultaneous opening and closing. The advantage of the assembly is the extremely decorative combination of synchronously operating rollers.



TULEJE DYSTANSOWE / DISTANCE SLEEVES DO WSZYSTKICH SYSTEMÓW FOR ALL SYSTEMS

Dwa typy tulejek dystansowych pozwalają na montaż drzwi o innej grubości niż zapewnia standard. Tuleje redukcyjne **RE** przeznaczone są do wózków i pozwalają na montaż cieńszych drzwi, już o grubości 16-25 mm, natomiast tuleje dystansowe **DI** montuje się między prowadnicą a ścianą, zwiększając w ten sposób możliwą grubość montowanych drzwi z 42 do 52 mm.

Two types of distance sleeves allow the installation of doors of a different thickness than the standard one. Hanger reduction sleeves **RE** are used to reduce the allowed thickness of mounting doors to 16-25 mm, whereas track distance sleeves **DI** allow for fixing thicker doors, from 42 to 52 mm.



PROWADNIK UNIWERSALNY / UNIVERSAL BOTTOM GUIDE DO WSZYSTKICH SYSTEMÓW FOR ALL SYSTEMS

Uniwersalny prowadnik dolny, dzięki regulowanej podstawie, umożliwia zamocowanie drzwi różnych grubości, bez konieczności ich frezowania. Prowadnik jest montowany do ściany, dzięki czemu nie trzeba wiercić w podłodze. Prowadnik można również zamontować w wyfrezowanym rowku drzwi.

The universal bottom guide thanks to the adjustable base, enables the installation of doors of various thicknesses without milling. The guide is mounted to the wall, so you do not have to drill in the floor. The guide can also be mounted into door milling.



UCHWYT DO DWÓCH PROWADNIC BRACKET FOR TWO TRACKS DO WSZYSTKICH SYSTEMÓW OPRÓCZ DAG FOR ALL SYSTEMS BESIDES DAG

Za pomocą uchwytu możesz zamontować dwie prowadnice równoległe do siebie, jedna za drugą. Uchwyt pozwala zbudować dwuskrzydłowe drzwi przesuwne w sytuacji, gdy dysponujesz zbyt małą ilością miejsca, aby móc rozsunąć drzwi na obie strony. Zamiast tego, po zamontowaniu prowadnic na uchwycie, możesz przesunąć podwójne drzwi na jedną stronę, dzięki czemu oszczędzasz cenne miejsce.

Using the bracket, you can mount two tracks parallel to each other. The bracket allows you to build a double sliding doors in a situation where you don't have enough space to be able to open the door on both sides. Instead, after mounting the tracks on the bracket, you can slide the double doors to one side, saving valuable space.



UCHWYTY DO DRZWI HANDLES FOR DOORS DO WSZYSTKICH SYSTEMÓW FOR ALL SYSTEMS

Oferujemy cztery rodzaje uchwytów: uchwyt **SL** i **IN** (wpuszczane do drzwi drewnianych), uchwyt **ON** (na podkładce do drzwi drewnianych), uchwyt **OS** i **ST** (prosty do drzwi drewnianych lub szklanych), uchwyt **TR** (trapezowy do drzwi drewnianych). Wszystkie one są pokryte tej samej jakości powłoką, co prowadnica i wózki, dzięki czemu idealnie komponują się z systemem.

We offer four types of handles: **SL** and **IN** handles (recessed handles for wooden doors), **ON** handle (handle on a supportive base, for wooden doors), **OS** and **ST** handle (straight for wooden and glass doors), **TR** handle (trapezoidal, for wooden doors). All are covered with the same quality coating as system's track and hangers and thus are a perfect match for each other.

Wybierz swój kolor

ROC DESIGN

Produkowane w Polsce systemy loftowe ROC DESIGN pokryte są **certyfikowaną powłoką automotive o wysokim stopniu uderności**, która na co dzień wykorzystywana jest w przemyśle motoryzacyjnym.

Przystosowując tę technologię do potrzeb systemów drzwi przesuwnych zyskałiśmy dwa atuty: **najwyższą wytrzymałość i bogatą paletę kolorystyczną.**

W ofercie podstawowej proponujemy kolor czarny, gama pozostałych jest dostępna na specjalne zamówienie.

The ROC DESIGN loft systems **manufactured in EU** are covered with a **certified automotive covering with high impact resistance**, which is normally used in the automotive industry.

By adapting this technology to the needs of sliding door systems, we gained two advantages, i.e. **the highest durability and rich colour palette.**

Our basic offer include one colour. However, we can make a number of others on special request.

Certyfikowana powłoka automotive | Certified automotive coating



Numery katalogowe asortymentu Assortment catalog numbers



Skadi KOMPLET WÓZKÓW ROC DESIGN

kolor [1] czarny / black nr. kat. 218-101



Widar KOMPLET WÓZKÓW ROC DESIGN

kolor [1] czarny / black nr. kat. 218-106



Buri KOMPLET WÓZKÓW ROC DESIGN

kolor [1] czarny / black nr. kat. 218-111



Rota KOMPLET WÓZKÓW ROC DESIGN

kolor [1] czarny / black nr. kat. 218-116



DAG KOMPLET WÓZKÓW ROC DESIGN

kolor [1] czarny / black nr. kat. 218-121



PROWADNICA **S01** 1950mm 2400mm 3000mm
[1] czarny / black 217-701 217-702 217-703



PROWADNICA **W02** 1950mm 2400mm 3000mm
[1] czarny / black 217-713 217-714 217-715



PROWADNICA **B03** 1950mm 2400mm 3000mm
[1] czarny / black 217-707 217-708 217-709



PROWADNICA **R04** 1950mm 2400mm 3000mm
[1] czarny / black 217-704 217-705 217-706



PROWADNICA **D05** 1950mm 2400mm 3000mm
[1] czarny / black 217-710 217-711 217-712

Pick your colour

Pełny asortyment produktów znajdziesz w naszym sklepie internetowym ROCDESIGN.PL
The full range of products you can find in our online store ROCKDESIGN.PL



ROC DESIGN

WWW.ROCDESIGN.PL

I ♥ loft



MANTION POLSKA Sp. z o.o.

ul. Boruty 2A
03-769 Warszawa
Polska

tel: +48 22 818 77 22
biuro@mantion.pl
www.mantion.pl

dystybutor / partner

